

Newsletter für Liebhaber schöner Möbel



* ihre träume sind ja auch nicht von der stange!

news nr. 4 – juli 2023

Online-Konfigurator

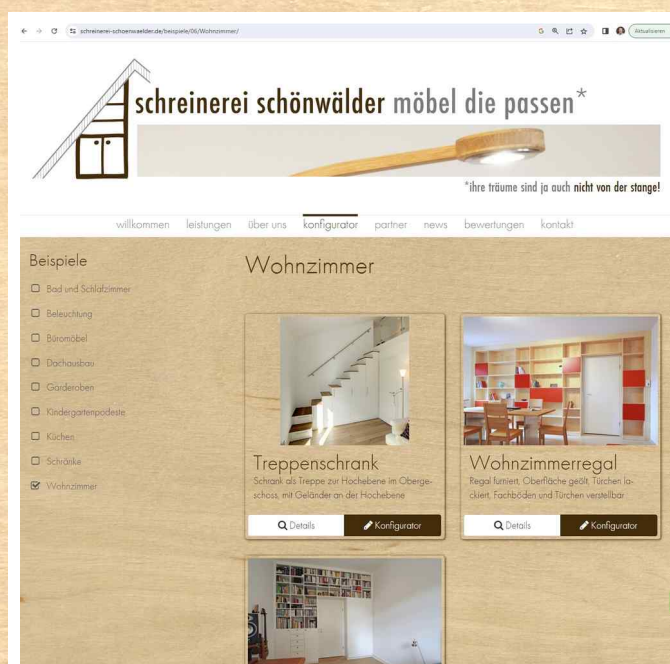
Orientierungshilfe für Ihre Traum-Möbel nach Maß

Holz ist nicht gleich Holz und auch Farbempfindungen können sehr individuell sein. Mein Online-Konfigurator hilft Ihnen, genau IHR Möbelstück zu planen. Gleichzeitig ist es der erste Schritt zu einem ganz persönlichen Angebot – ganz bequem und einfach. Wie dieser Konfigurator funktioniert, zeigen wir hier an Beispielen.

Wollen Sie Ihr Büro, Schlaf- oder Wohnzimmer umgestalten, wünschen Sie sich eine neue Kucheneinrichtung oder suchen Sie einen praktischeren Badezimmerschrank? Natürlich gibt es in großen Möbelhäusern oft eine gigantische Auswahl. Aber passt das dann auch wirklich optimal in Ihren Raum? Hat es das richtige Holz und stimmt die Inneneinteilung?

Wer sich ein Wohnzimmer in Buche eingerichtet hat, wird äußerst ungern ein TV-Sideboard in Birke, Eiche oder Fichte dazu stellen wollen. Und selbst wenn das gefundene Möbelstück tatsächlich aus dem gleichen Holz gefertigt ist, ist dies noch lange

keine Garantie dafür, dass es wirklich passt, denn mal ist die Buche matt oder glänzend lackiert. Ein anderes Mal ist sie gebeizt, geölt oder gewachst. Dies gilt natürlich auch für viele andere Hölzer. In einer guten Schreinerei haben Sie hingegen eine nahezu freie Auswahl. Und genau hier hilft Ihnen →



Die Wohnbeispiele auf www.schreinerei-schoenwaelder.de lassen sich jetzt über einen Konfigurator individuell visualisieren.

Liebe Leserinnen und Leser,

seit 32 Jahren arbeite ich als Schreiner und seit 2004 habe ich eine eigene Schreinerei. Ich freue mich sehr, dass immer mehr Kunden meine individuell gefertigten Qualitätsarbeiten nach Maß schätzen und lieben lernen, statt sich mit Einheits-Möbeln von der Stange oder Selbstzusammenbau-Massenmöbeln aus Mitnahme-Märkten zu begnügen. Genau deshalb gibt es inzwischen auf meiner Homepage verschiedenste Möbel-Beispiele mit einem Konfigurator als Orientierungshilfe. Er zeigt Ihnen einerseits, mit welcher Vielfalt ich auf Ihre Wünsche eingehen kann. Andererseits soll dieser Konfigurator auch gleich

dazu beitragen, dass ich bereits bei der Erstellung meines ersten unverbindlichen Angebots wesentlich konkreter werden kann, als bisher.

Schauen Sie doch einfach mal auf meiner Homepage vorbei:

www.schreinerei-schoenwaelder.de
Ich wünsche viel Spaß bei der Lektüre meines Newsletters.

**Herzlichst,
Ihr Johannes Schönwälder
aus Zorneding**



mein Online-Konfigurator unter www.schreinerei-schoenwaelder.de. Sie haben schon genaue Vorstellungen zu Holz und Lackierung und finden genau dies im Konfigurator nicht? Fragen Sie mich einfach – und ich mache Ihre Träume wahr. Denn: Ein PC-Monitor gibt nur sehr unzureichend die Maserung und Haptik des Holzes wieder.

Es geht auch bunt

Nicht nur Naturholz hat seinen Charme. Auch moderne Schränke mit farbig lackierten Türen, bunten

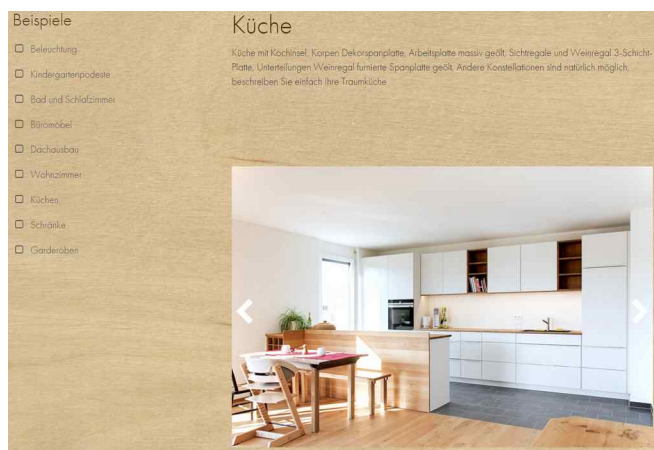
Seitenwänden oder akzentuierten Rückwänden haben durchaus ihren Reiz. Deshalb ist es absolut unerlässlich, vor Ort mit Hilfe von Farbmustern eine Auswahl zu treffen.

Sie sehen schon: ein gemeinsames Beratungsgespräch ist durch nichts zu ersetzen – aber mein Konfigurator kann Ihnen schon mal eine erste Orientierung geben, um zu verdeutlichen, wie Möbelstücke prinzipiell in unterschiedlichen Farben oder Holzarten wirken.

Probieren Sie es aus!

So funktioniert der Konfigurator auf www.schreinerei-schoenwaelder.de

- Wählen Sie im Konfigurator aus den verschiedenen Beispielen das Ihrem Traum Möbel am nächsten kommende Projekt aus.



- Unter Details finden Sie weitere Fotos vom Projekt und durch Klick auf den Konfigurator-Button gelangen Sie zur Konfiguration.
- Sie lassen sich das Projekt mit anderen Holzarten oder Farben visualisieren und geben Ihre Maße ein.
- Gerne können Sie noch weitere Wünsche oder Ergänzungen beschreiben.
- Jetzt fehlen nur noch Ihre Kontaktdaten, damit das Angebot zu Ihnen kommen kann.

Treppenschrank konfigurieren

Schrank als Treppe zur Hochebene im Obergeschoss, mit Geländer an der Hochebene, Korpus aus Dekorspanplatte oder furnierter Spanplatte/Tischlerplatte, Fronten aus Dekorspanplatte, furnierter Spanplatte / Tischlerplatte oder lackiert, Stufen aus Massivholz oder 3-Schicht-Platte

Breite: 250
 Höhe: 210
 Tiefe: 50

Korpus: [Color swatches]

Front: [Color swatches] **Nussbaum geölt furniert**

Wohnzimmerregal konfigurieren

Breite: 300
 Höhe: 255
 Tiefe: 350

Korpus: [Color swatches] **1/2 mehr anzeigen (11)**

Türchen 1: [Color swatches] **1/2 mehr anzeigen (15)**

Türchen 2: [Color swatches] **Kirschbaum amerikanisch geölt furniert** **1/2 mehr anzeigen (15)**


Beschreibung Ihres Möbelraums
 Bitte unten mit Schubladen für DVDs und ein Fach groß genug für den Fernseher

welter >

Johannes Schönwälder

Vom Schreinermeister zum Hightech-Designer

Seit der dritten Schulklasse bin ich von Holz fasziniert und seither wollte ich auch unbedingt Schreiner werden. 1991 begann ich dann nach meinem Fachabitur die Schreinerlehre. Als Geselle war ich 1994 bis 1999 in verschiedenen Schreinereien. Zudem trieb es mich 1994 auch nach Tansania, um



dort an einem Entwicklungshilfeprojekt mitzuwirken. Ich brachte den Einwohnern das Schreinerhandwerk nahe und zeigte ihnen den Umgang mit Maschinen zur Holzverarbeitung. 1999 und 2000 absolvierte ich in München die Meisterschule. Schon damals nutzte ich den PC als wertvollen Helfer und entwickelte unter anderem ein Excel-Programm als Kalkulationshilfe für Schreinereien.

Im Dezember 2000 ging ich erneut nach Tansania und arbeitete dort bis Ende 2002 in einem weiteren Entwicklungshilfeprojekt als Ausbilder für angehen-



Auch dieses Multifunktions-Spielpodest für eine Kindertagesstätte habe ich entworfen und gefertigt.



Dieses Bett ist gemacht für Ihre Träume! Es ist nicht nur ein Nachtlager mit elektrisch verstellbarem Lattenrost, sondern bietet auch viel Stauraum für z.B. Ihre Hamsterkäufe. Möglich ist dies durch einen raffinierten Lattenrost-Lift mit zwei Hochpositionen – eine davon horizontal, die auch den Bettbezug vereinfacht.



de Schreiner. Danach absolvierte ich den Kurs „Elektrofachkraft für festgelegte Tätigkeiten“, der mir erlaubt, elektrische Komponenten in Möbelstücke zu integrieren. 2004 wagte ich den Schritt in die Selbstständigkeit und seit 2013 habe ich eine eigene Werkstatt in Grasbrunn. Ich nutze unter anderem eine CNC-Fräsmaschine zur millimetergenauen Holzbearbeitung auf Basis meiner CAD-Planung. Bei größeren Projekten arbeite ich mit einem befreundeten Schreiner zusammen und bei Gewerke-übergreifenden Projekten habe ich über das Gewerbeforum Zorneding gute Kontakte zu entsprechenden Handwerksbetrieben.



Weitere Infos: www.schreinerei-schoenwaelder.de

Dreimal in der Endausscheidung

Qualität aus Zorneding

Bereits dreimal habe ich es beim Wettbewerb „Holz aus Bayern“ des Fachverbands Schreinerhandwerk Bayern bis in die Endrunde geschafft. Ich durfte deshalb mein Möbelstück auch jeweils während einer großen Ausstellung auf dem Gemeinschaftsstand des Schreinerhandwerks präsentieren.

Hier als Beispiel meine 2020 gefertigte Esstischgruppe aus Kernbuche. Das war meine Antwort auf das Wettbewerbsthema „Pure Möbel“. Ich wollte damit den Ursprüngen und der Vielfalt des Wortes „Pur“ gerecht werden. Deshalb fertigte ich die Esstischgruppe auf Basis von ganz klaren Linien gemäß der schlichten Eleganz der 1960er Jahre und dem Bauhaus-Leitsatz „Die Form folgt der Funktion“.



Hängeleuchte nach Maß

Passend zu diesem Esstisch habe ich inzwischen eine Hängeleuchte aus Holz konzipiert, von der jetzt ein erster Prototyp fertig ist. Diese Leuchte hat aktuell sechs dimmbare Downlight-LEDs, deren Lichtfarbe (auch Lichttemperatur genannt) zwischen Extra-Warmweiß (2700 K) und Kaltweiß (5000 K) anpassbar ist.

Besprechen Sie einfach mit mir Ihre individuellen Beleuchtungswünsche. Welche Holzart die Deckenverkleidung und das Holzpanel mit den LEDs haben, können Sie individuell wählen. Auch Abmessungen, Form und Anzahl der LEDs sind flexibel definierbar. Je nach Schalter sind verschiedene Lichtsituationen programmierbar. Per App können Sie bequem die gewünschten Lichttemperaturen einstellen.



Ich erinnere mich immer noch gerne zurück an den 28. November 2018, als die Bayerische Landwirtschaftsministerin Michaela Kaniber (links) auf der Heim + Handwerk sichtlich begeistert meine damalige LED-Schreibtischleuchte begutachtete. Ich hatte diese 54 cm hohe Leuchte aus Eiche unter dem Wettbewerbsmotto „Spannende Möbel“ eingereicht und kam damit bis in die Endrunde des Schreiner-Wettbewerbs. Ich durfte die „Spannend-entspannende Schreibtischleuchte“ während der gesamten Heim + Handwerk 2018 präsentieren.

